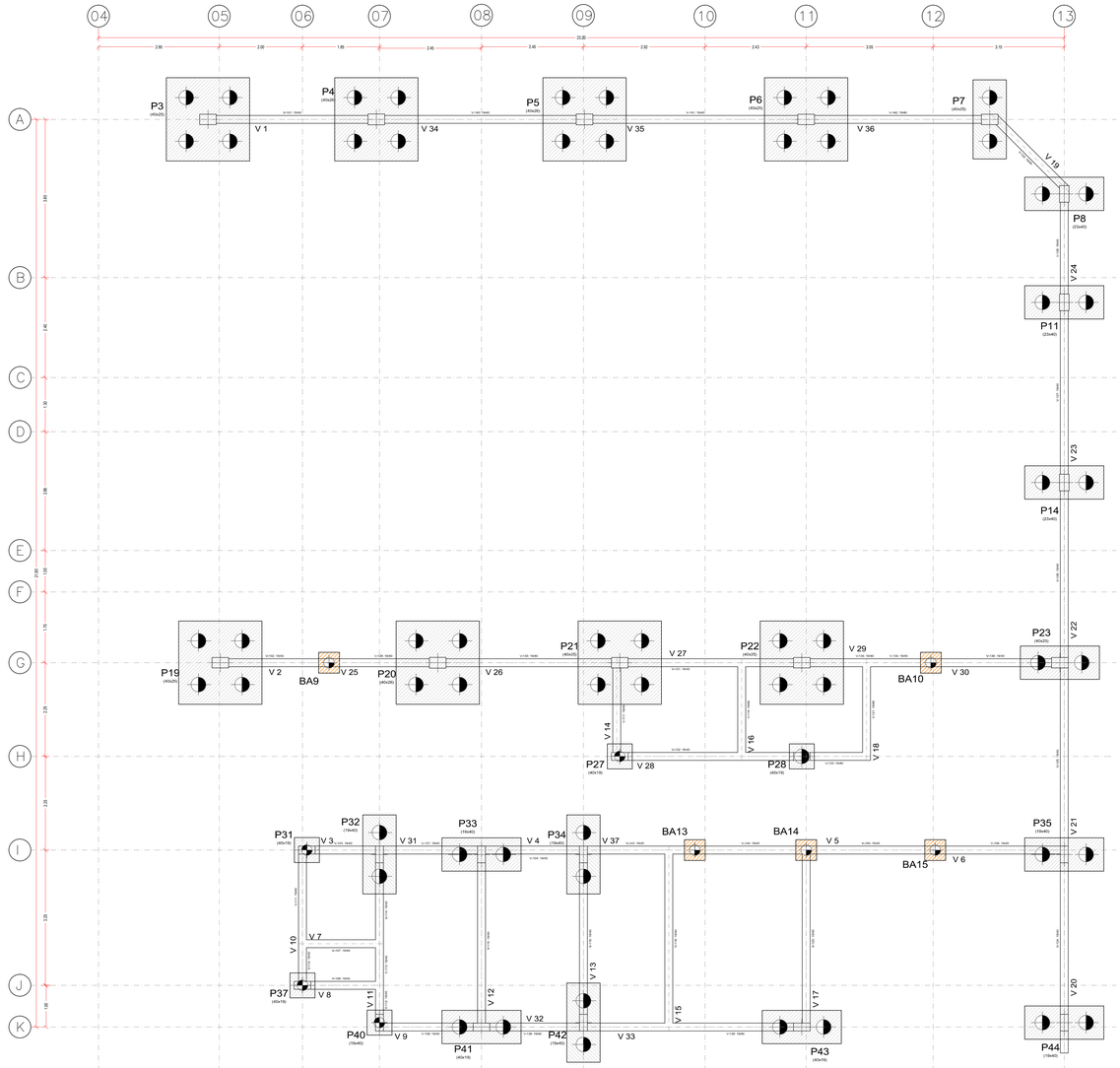



Planta de Forma da Fundação

Cota 98.30m
ESCALA 1:50

Cota 98.30m				
Elemento	Formas (m2)	Superfície (m2)	Volume (m3)	Barras (kg)
Vigas	95.78	22.58	10.530	678
Total:	95.78	22.58	10.530	678

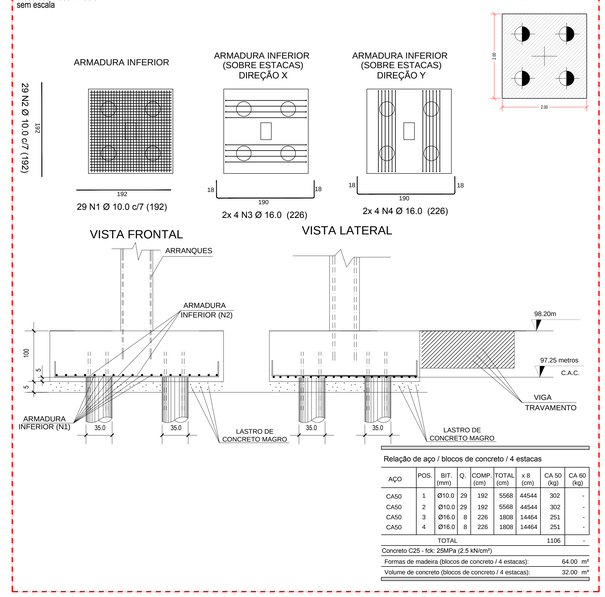
Escavação de valas	121.59 m³
Lastro de pedra britada esp. 5cm	4.56 m²
Reaterro manual apiloado	59.23 m³
Transporte de solo (bota-fora)	182.77 m³
Alvenaria de embasamento com tijolos maciços	26.55 m²
Argamassa impermeável com aditivo hidrófugo esp. 2.5cm	5.39 m²
Impermeabilização com brita betuminosa	263.25 m²
Impermeabilização de pilares com cimento polimérico	18.72m²



MAPA-CHAVE
ESCALA: 1:300

Detalhamento dos blocos sobre quatro estacas (8 x)

Bloco 200 x 200 x 100 cm
sem escala



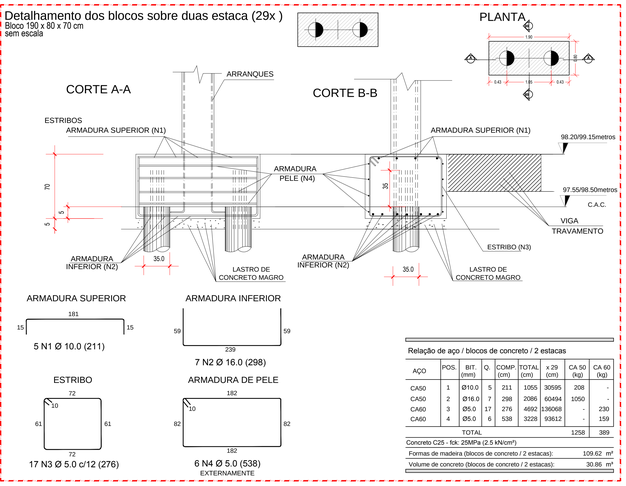
Relação de aço / blocos de concreto / 4 estacas

AÇO	POS.	BIT. (mm)	Q.	COMP. (cm)	TOTAL (cm)	x 8 (cm)	CA 50 (kg)	CA 60 (kg)
CA50	1	Ø10.0	29	192	5568	44544	302	-
CA50	2	Ø10.0	29	192	5568	44544	302	-
CA50	3	Ø16.0	8	226	1808	14464	251	-
CA50	4	Ø16.0	8	226	1808	14464	251	-
TOTAL							1106	-

Concreto C25 - fck: 25MPa (2.5 kN/cm²)		
Formas de madeira (blocos de concreto / 4 estacas):	64.00	m²
Volume de concreto (blocos de concreto / 4 estacas):	32.00	m³

Detalhamento dos blocos sobre duas estaca (29x)

Bloco 190 x 80 x 70 cm
sem escala



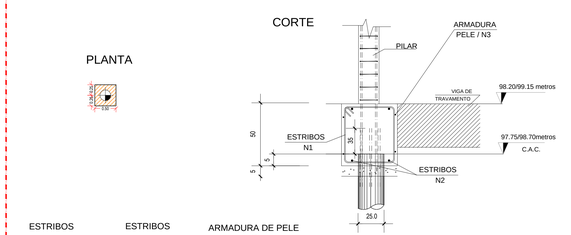
Relação de aço / blocos de concreto / 2 estacas

AÇO	POS.	BIT. (mm)	Q.	COMP. (cm)	TOTAL (cm)	x 29 (cm)	CA 50 (kg)	CA 60 (kg)
CA50	1	Ø10.0	5	211	1055	30595	208	-
CA50	2	Ø16.0	7	298	2086	60494	1050	-
CA60	3	Ø5.0	17	276	4692	136068	-	230
CA60	4	Ø5.0	6	538	3228	93612	-	159
TOTAL							1258	389

Concreto C25 - fck: 25MPa (2.5 kN/cm²)		
Formas de madeira (blocos de concreto / 2 estacas):	109.62	m²
Volume de concreto (blocos de concreto / 2 estacas):	30.86	m³

Detalhamento dos blocos sobre uma estaca (16x)

Bloco 50 x 50 x 50
sem escala



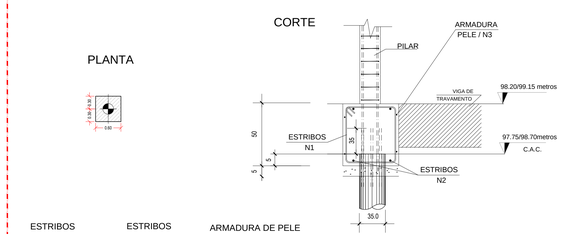
Relação de aço / blocos de concreto / 1 estaca

AÇO	POS.	BIT. (mm)	Q.	COMP. (cm)	TOTAL (cm)	x 16 (cm)	CA 50 (kg)	CA 60 (kg)
CA60	1	Ø5.0	4	176	704	11264	-	19
CA60	2	Ø5.0	4	174	696	11136	-	19
CA60	3	Ø5.0	4	178	712	11392	-	19
TOTAL							-	57

Concreto C25 - fck: 25MPa (2.5 kN/cm²)		
Formas de madeira (blocos de concreto / 1 estaca):	16.00	m²
Volume de concreto (blocos de concreto / 1 estaca):	2.00	m³

Detalhamento dos blocos sobre uma estaca (5x)

Bloco 60 x 60 x 50
sem escala



Relação de aço / blocos de concreto / 1 estaca

AÇO	POS.	BIT. (mm)	Q.	COMP. (cm)	TOTAL (cm)	x 5 (cm)	CA 50 (kg)	CA 60 (kg)
CA60	1	Ø5.0	4	196	784	3920	-	7
CA60	2	Ø5.0	4	194	776	3880	-	7
CA60	3	Ø5.0	4	218	872	4360	-	7
TOTAL							-	21

Concreto C25 - fck: 25MPa (2.5 kN/cm²)		
Formas de madeira (blocos de concreto / 1 estaca):	6.00	m²
Volume de concreto (blocos de concreto / 1 estaca):	0.90	m³

Notas:

1. MATERIAIS
 1.1 CONCRETO EM ESTACAS - PROPRIEDADES EXIGIDAS
 Resistência característica (fck) mínimo - 20 MPa;
 Consumo mínimo de cimento - 400 kg/m³;
 Fator água-cimento máximo - 0,60;
 Módulo de Elasticidade Longitudinal - Eci = 30 GPa;
 Módulo de Elasticidade Secante - Ecs = 25 GPa;

 1.2 CONCRETO EM FUNDAÇÃO - PROPRIEDADES EXIGIDAS
 Resistência característica (fck) mínimo - 25 MPa;
 Consumo mínimo de cimento - 350 kg/m³;
 Fator água-cimento máximo - 0,60;
 Módulo de Elasticidade Longitudinal - Eci = 28 GPa;
 Módulo de Elasticidade Secante - Ecs = 24 GPa;

2. CARGAS ADOTADAS PARA PROJETO
 2.1 - Forças devido ao vento: Conforme NBR 6123
 2.2 - Cargas acidentais não particulares: Conforme NBR 6120, definidas pelo uso da edificação
 2.3 - Peso próprio do concreto: 2500 kgf/m³
 2.4 - Alvenarias (com revestimentos): 1000 kgf/m

3. RECOBRIMENTOS
 3.1 - Classe de Agressividade Ambiental: CAA-II
 3.2 - Pilares (trecho em contato com solo): 4,0 cm
 3.3 - Blocos sobre estacas / Sapatas / Estacas: 4,0 cm
 3.4 - Observações: Tolerância para recobrimentos + 5,0 mm. Os recobrimentos informados nas pranchas de detalhamentos das armaduras prevalecem sobre os recobrimentos aqui especificados

4. FORMAS
 4.1 - As formas deverão ser executadas com materiais de primeira categoria, executadas de acordo com as recomendações técnicas mínimas, com dimensões compatíveis com a forma estrutural;
 4.2 - Antes de proceder a concretagem, as formas deverão ser limpas e desobstruídas de qualquer impureza qual possa prejudicar a concretagem;
 4.3 - Antes da concretagem as formas deverão ser molhadas abundantemente, visando uma melhor cura do concreto.

5. Respeitar tolerâncias e comprimentos mínimos conforme tabelas do projeto;

6. Qualquer alteração que se julgue necessária, o projetista deverá ser consultado.

CONFIGURAÇÃO PARA PLOTAGEM

PENA	ESP	COR
01	0.10	01
02	0.20	02
03	0.30	03
04	0.40	04
05	0.10	05
06	0.10	06
07	0.10	07
08	0.10	08
09	0.20	09
10	0.20	10
11	0.10	11
12	0.10	12
13	0.10	13
14	0.10	14
40	0.20	40
42	0.15	42
50	0.15	50
75	0.15	75
97	0.05	97
144	0.10	144
150	0.10	150
170	0.10	170
174	0.15	40
200	0.20	200
251	0.30	251
252	0.20	252
253	0.20	253
254	0.60	97
255	0.10	255

FOLHA A0
1189 X 841 mm

Principais Normas Técnicas Utilizadas

NORMA TÉCNICA	APLICAÇÃO
NBR 6123 / 1988	Forças devidas ao vento em edificações
NBR 6120 / 1980	Cargas para o cálculo de estruturas de edificações
NBR 8681 / 2003	Ações e segurança nas estruturas - Procedimentos
NBR 6118/2014	Projeto de estruturas de concreto - Procedimento
NBR 6122/2010	Projeto e execução de fundações

Revisões

REVISÃO	DESCRIÇÃO	DATA	DESENHO	APROVAÇÃO
R00	EMISSÃO INICIAL	02/08/2018	RENAN	RENAN DIAS
R01	-			
R02	-			

Projeto de Fundação

OBRA:
ETAPA 01 DA CONSTRUÇÃO DA NOVA SEDE DA CÂMARA MUNICIPAL DE SANTA FÉ DO SUL

LOCAL:
CRUZAMENTO RUA 10 COM RUA JOÃO BATISTA GUIMARÃES - SANTA FÉ DO SUL/SP

PROPRIETÁRIO:
CÂMARA MUNICIPAL DE SANTA FÉ DO SUL

CNPJ:
28027230180934780

ASSUNTO:
PLANTA DE FORMA DA COTA 98.30m
DETALHAMENTO DOS BLOCOS DE FUNDAÇÃO

DATA: AGO/2018
ESCALA: INDICADA
DESENHO: RENAN
VISTO: RENAN

DIAS & CARDOZO ENGENHARIA LTDA - EPP
AVENIDA SÃO MANOEL, 655 - CENTRO
FERNANDÓPOLIS/SP - CEP 15.600-000
FONE/FAX: (17) 3442-6301
Email: diasecardozo@fabanet.com.br
CREA 1619595 | CNC 27028-0
ENGENHARIA

RESPONSÁVEL TÉCNICO:
RENAN CESR DE OLIVEIRA DIAS
ENGENHEIRO CIVIL - CREA 506.404.144-5

FOLHA:
FUN02
FUN01 À FUN07